



PELIZZARI
FAUSTINO
UTENSILI SRL

NOGA
SIMPLY SOPHISTICATED



SBAVATORI MANUALI UNIVERSALI



PELIZZARI
FAUSTINO
UTENSILI SRL

Via Matteotti, 311 - GARDONE V.T. (BS) Tel. 030 832775 - Fax 030 8911264
www.utensileriapelizzari.it - commerciale@pelizzarifaustino.it




NOGA | SBAVATORI MANUALI



SBAVATORI UNIVERSALI


Lame Ø 2,6 mm
Lame Ø 3,2 mm

Da pag. 1.152 a pag. 1.156



SBAVATORI PER INTERNO, ESTERNO E REVERSIBILI

Da pag. 1.157 a pag. 1.161



RASCHIETTI

Pag. 1.162 - 1.163



SBAVATORI PER "O" RING, CHIAVETTE E LAMIERE

Pag. 1.164 - 1.165



SBAVATORI CON LAME IN CERAMICA

Pag. 1.166 - 1.168



NOGA | SBAVATORI MANUALI



UTENSILI SPECIALI

Pag. 1.169



KIT E BOX

Da pag. 1.170 a pag. 1.172

NUOVA IMPUGNATURA NOGAGRIP

Noga leader mondiale della sbavatura, investe costantemente nella ricerca della qualità ed innovazione.

La nuova impugnatura **NOGAGRIP** è il risultato di innumerevoli test da parte di utilizzatori specialisti della sbavatura manuale in molteplici applicazioni.

IMPUGNATURA NOGAGRIP

● NG-1 Lame S Ø 3,2 mm

● NG-2 Lame N Ø 2,6 mm

● NG-3 Supporti Ø 7,0 mm



- ERGONOMICA
- DUE COMPONENTI: DURO E SOFFICE, PER UN MASSIMO COMFORT NELLA MANO
- FACILE SOSTITUZIONE DELLE LAME E SUPPORTI
- LE LAME SONO ALLOGGiate NELL'IMPUGNATURA
- IMPUGNATURA GARANTITA



NOGA | SBAVATORI MANUALI

NOGA 3 NG1003

Nuova impugnatura ergonomica NG-1. L'impugnatura può montare differenti lame tipo "S" Ø 3,2 mm. Questo modello comprende:

- Impugnatura NG-1
- Lama S10 - S20 - S35

Codice NG1003



Lame modello "S" Ø 3,2 mm



NOGA 5 NG1005

Sbavatore identico al modello NOGA 3 ma corredato di 5 lame tipo "S" per sbavature differenti. Questo modello comprende:

- Impugnatura NG-1
- Lama S10 - S20 - S35 - S101 - S202

Codice NG1005

Confezione 16 pezzi NOGA 3
Codice NG1503

Confezione 16 pezzi NOGA 5
Codice NG1505


Vedi pagina 1.171

NOGA SUPER NG3003

Impugnatura NG-3 con supporto telescopico (30 - 115 mm), adatto per tutte le lame tipo "S". Questo modello comprende:

- Impugnatura NG-3
- Supporto S
- Lama S100 - S20 - S30

Codice NG3003



NOGA NG1910

Impugnatura ergonomica NG-1. L'impugnatura può montare differenti lame di tipo "S" Ø 3,2 mm. Questo modello comprende:

- Impugnatura NG-1
- Lama S90

Codice NG1910





NOGA | SBAVATORI MANUALI

Lame modello "S" Ø 3,2 mm



EDGE

Il più piccolo sbavatore a lama fissa tipo "S10".
Con impugnatura esagonale 8 mm in alluminio verniciato, lunghezza totale 140 mm. Questo modello comprende:

- Lama S10 montata sull'impugnatura esagonale 8 mm

Codice 134.05 confezione da 1 pz.

Codice ED10 confezione da 10 pz.



RAPID


Questo utensile è simile al modello EDGE con la possibilità di cambiare la lama tipo "S10". L'impugnatura esagonale da 12 mm è in alluminio verniciato. Questo modello comprende:

- Impugnatura esagonale 12 mm
- Lama S10

Codice 134.04 confezione da 1 pz.




































Codice RA10 confezione da 10 pz.

Codice RB1500 box da 20 pz





NOGA | SBAVATORI MANUALI

LAME DI RICAMBIO MODELLO S				ALTRI TIPI VEDI PAGINA 1.175-1.176	
S	Ø = 3,2 mm		CODICE	DESCRIZIONE	
S10 (E100)			10 100	135.010 BS 1010	Lama in HSS per fori e spigoli lineari adatta per acciaio dolce e alluminio. Testa della lama arrotondata per sicurezza e prevenzione infortuni.
S10 TIN			10 100	135.01R BS 1010R	Lama in HSS con rivestimento TIN. Testa della lama arrotondata per sicurezza e prevenzione infortuni. Durezza superiore a 70 ROC.
S10LH			10	135.010L	Lama con caratteristiche uguali alla S10
S10C			10	135.010C	Lama in metallo duro S10 per acciai duri e plastiche speciali.
S100 Co			10	135.1000	Lama in HSS-Co ideale per metalli tenaci e plastica.
S101			10	135.101	Lama in HSS adatta per piccoli fori Ø min. 2,4 mm, usata per tutti i materiali.
S101 TIN			10 100	135.101R BS 10110R	Lama in HSS con rivestimento al TIN. Durezza superiore a 70 ROC.
S150			10 100	135.015 BS 15010	Lama speciale per plastica e piccoli fori a partire da Ø 1,5 mm
S150 TIN			10	135.015R	Lama speciale con rivestimento TIN per plastica e piccoli fori a partire da Ø 1,5 mm.
S20 (E200)			10 100	135.020 BS 2010	Lama in HSS per fori e spigoli lineari adatta per ottone, ghisa e materiali a truciolo corto. Lama di colore grigio.
S20 TIN			10 100	135.02R BS 2010R	Lama in HSS con rivestimento TIN. Durezza superiore a 70 ROC.
S202			10	135.102	Lama in HSS per piccoli fori Ø 2,4 mm, usata per ottone, ghisa e materiali a truciolo corto.
S30 (E300)			10	135.030	Lama in HSS per sbavatura simultanea interna ed esterna su tubi e lamiere di spessore max 6 mm.
S35			10 100	135.035 BS 3510	Lama in HSS speciale per bordi diritti su tutti i materiali.
S60			10	135.060	Lama in HSS trattata a 64 RC adatta per sbavatura interna di fori e per sbavature particolari.
S70			10	135.070	Lama in HSS ideale per sbavature di bordi diritti.
S90			10	135.090	Lama in HSS con cappuccio di protezione per evitare graffi sul pezzo da sbavare. Perfetta per acciaio, alluminio e plastica. In HSS, durezza 62-64RC.

N.B.: Le lame in confezioni da 100 pezzi sono confezionate sfuse in blister di plastica o cartone.



NOGA | SBAVATORI MANUALI

Lame modello "N" Ø 2,6 mm

MAGIC 2 NG2002

Nuova impugnatura ergonomica NG-2. L'impugnatura può montare tutte le lame tipo "N" Ø 2,6 mm.

Questo modello comprende:

- Impugnatura NG-2
- Lame N1 - N2

Codice NG2002



MAGIC 4 NG2004

Identico al modello MAGIC 2, ma corredato di 4 lame tipo "N" per sbavature differenti. Questo modello comprende:

- Impugnatura NG-2
- Lame N1 - N2- N3 - N6

Codice NG2004



TELE BURR NG3002

Impugnatura NG-3 con supporto telescopico (25 - 115 mm), adatto per tutte le lame tipo "N".

Questo modello comprende:

- Impugnatura NG-3
- Supporto N
- Lame N1 - N2

Codice NG3002



TEDDY BURR TB1000

Sbavatore tascabile a lama intercambiabile con tutte le lame tipo "N" Ø 2,6 mm.

Questo modello comprende:

- Impugnatura esagonale 8 mm
- Lama N1

Codice 134.19 confezione da 1 pz.





NOGA | SBAVATORI MANUALI

IMPUGNATURE

Ø 3,2 mm



NG-1
Per tutte le lame tipo "S" Ø 3,2 mm.
Codice NG1000

Ø 2,6 mm



NG-2
Per tutte le lame tipo "N" Ø 2,6 mm.
Codice NG2000

Ø 7 mm



NG-3
Per supporto "N" e tutti i supporti Ø 7 mm.
Codice NG3000

SUPPORTO



SUPPORTO S
Supporto adatto per tutte le lame tipo "S" Ø 3,2 mm. Telescopico da 30 a 115 mm.
Lunghezza 131 mm
Codice EL02003
















SUPPORTO N
Supporto adatto per tutte le lame tipo "N" Ø 2,6 mm. Telescopico da 25 a 115 mm. Lunghezza 131 mm.
Codice EL01033



SUPPORTO N
Supporto adatto per tutte le lame tipo "N" Ø 2,6 mm. Telescopico da 25 a 115 mm. Lunghezza 131 mm.
Codice EL01033

LAME DI RICAMBIO MODELLO N

N	Ø = 2,6 mm		CODICE	DESCRIZIONE
N1 (B10)	 	10 100	135.100 BN 1010	Lama in HSS per fori e spigoli lineari adatta per acciaio, alluminio e plastica. Testa della lama arrotondata per sicurezza e prevenzione infortuni. Rotazione destra.
N1 TIN	 	10	135.10R	Lama in HSS con rivestimento TIN. Testa della lama arrotondata per sicurezza e prevenzione infortuni. Durezza superiore a 70 ROC.
N10 Co	 	10	135.210	Lama in HSS-Co ideale per metalli tenaci.
N2 (B20)	 	10 100	135.200 BN 2010	Lama in HSS per fori e spigoli lineari adatta per ottone, ghisa e materiali a truciolo corto. Rotazione destra e sinistra.
N2 TIN	 	10	135.20R	Lama in HSS con rivestimento TIN. Testa della lama arrotondata per sicurezza e prevenzione infortuni. Durezza superiore a 70 ROC.
N3 (B30)	 	10	135.300	Lama in HSS per sbavatura simultanea interna ed esterna su tubi e lamiere di spessore max 4 mm.

N.B.: Le lame in confezioni da 100 pezzi sono confezionate sfuse in blister di plastica o cartone.



NOGA | SBAVATORI MANUALI

SBAVATORI PER INTERNO

SC1500 - *Sbavatore per lavorazioni gravose*

Ideale per raschiare, contornare e sbavare la maggior parte dei materiali più resistenti. Il manico può anche essere utilizzato per inserti.

Questo modello comprende:

- **Impugnatura SC1400** - Impugnatura anodizzata nera esagonale, Ø 12 mm, lunghezza 120 mm. Collare di bloccaggio zigrinato per il controllo dell'estensione della lama (**Codice SC1400**)
- **Lama T120** - Doppia lama triangolare per lavorazioni gravose. Dimensioni lama: 7.4 x 120 mm (**Codice 135.001**)

Codice SC1500



NG1800 - *Sbavatore - Smussatore*

Il modo più veloce per smussare a mano. Lo sbavatore a scanalatura singola permette un taglio più uniforme. Incastro semplice e veloce con il supporto della lama.

Questo modello comprende:

- **Impugnatura NG1** - Impugnatura NG1000
- **Supporto CH3300**
- **Lama BC2511** - Lama per sbavature interne 25mm (**Codice 135.C25**)

Codice NG1800



NG1810 - *Sbavatore interno ed esterno*

Nuovo sbavatore Rotodrive, creato per permettere di smussare internamente ed esternamente barre e tubi. Le lame dello sbavatore possono essere connesse in modo semplice e veloce all'impugnatura.

Questo modello comprende:

- **Impugnatura NG1** - Impugnatura NG1000
- **Supporto CH3300**
- **Lama BC2511** - Lama per sbavature interne 25mm (**Codice 135.C25**)
- **Lama EX28** - Lama per sbavature esterne 32mm (**Codice EX3001**)

Codice NG1810





NOGA | SBAVATORI MANUALI

SBAVATORI PER INTERNO

SVASATORE INTERNO NG3100

Utensile particolarmente indicato per svasature manuali, anche su fori posti in profondità.

Questo modello comprende:

- Impugnatura NG-3
- Supporto C ESAGONALE
- Fresa a svasare 20 mm. Modello C 20 - 90°

Codice NG3100



HD ROTODRIVE NG3400

Utensile simile al modello NG3100 con la possibilità di rotazione continua. Questo modello comprende:

- Impugnatura NG-3
- Supporto HD ROTODRIVE EL0802
- Fresa a svasare 20 mm. Modello C 20 - 90°

Codice NG3400



ROTODRIVE NG1200

Il sistema più veloce per sbavature di fori. Lama a 1 tagliente capacità 1 - 10,4 mm.

Questo modello comprende:

- Impugnatura NG-1
- Lama BC1041 Ø 10,4 mm 90°

Codice NG1200



ROTODRIVE NG1107

Il modo più veloce per la manuale.

Lama a 1 tagliente, per una svasatura più morbida.

Capacità : 1 - 20mm

Questo modello comprende:

- Impugnatura NG-1
- Lama BC2201

Codice NG1107





NOGA | SBAVATORI MANUALI

IMPUGNATURE



NG-1
Per tutte le lame tipo "S" Ø 3,2 mm.
Codice NG1000



NG-3
Per supporto C e HD ROTODRIVE EL0802.
Codice NG3000

SUPPORTI



SUPPORTO C
Supporto esagonale per svasatori C12 - C20 - C30. - Filetto M7. Lunghezza 131 mm.
Codice CH3000



SUPPORTO HD ROTODRIVE
Supporto per svasatori C12 - C20 - C30. Filetto M7.
Codice EL0802





SUPPORTO ATTACCO RAPIDO.
Supporto per lame C25.
Codice CH3300

	Ø = 3,2 mm		CODICE	DESCRIZIONE
BC 3201		1	135.006	Lama per ROTODRIVE, Ø 3,2 mm.
BC 6301		1	135.63	Lama per ROTODRIVE, 1 tagliente 90°, Ø 6,3 mm.
BC 8301		1	135.83	Lama per ROTODRIVE, 1 tagliente 90°, Ø 8,3 mm.
BC 1041		1	135.104	Lama per ROTODRIVE, 1 tagliente 90°, Ø 10,4 mm.
BC 1041 TIN		1	135.104R	Lama per ROTODRIVE, 1 tagliente 90°, Ø 10,4 mm. Rivestita al TIN.
BC 1651		1	135.165	Lama per ROTODRIVE, 1 tagliente 90°, Ø 16,5 mm.
BC2201		1	BC2201	Lama per ROTODRIVE, 1 tagliente 90°, Ø 20 mm.
C12		1	135.C12	Svasatore a 90°, in HSS, Ø 12 mm, filettatura interna M7.
C20		1	135.C20	Svasatore a 90°, in HSS, Ø 20 mm, filettatura interna M7.
C20 TIN		1	135.C20R	Svasatore a 90°, in HSS, Ø 20 mm, filettatura interna M7, rivestito al TIN.
C30		1	135.C30	Svasatore a 90°, in HSS, Ø 30 mm, filettatura interna M7.
C25		1	135.C25	Lama per sbavature interne 25mm



NOGA | SBAVATORI MANUALI

SBAVATORI REVERSIBILI PER FORI INTERNI ED ESTERNI



SBAVATORE REVERSIBILE MINI *RC1000*

Impugnatura in acciaio, lama modello R1, capacità 3 - 5,5 mm
Codice 134.46 - Codice vite RC0010

SBAVATORE REVERSIBILE MEDIO *RC2000*

Impugnatura in acciaio, lama modello R2, capacità 5 - 10 mm
Codice 134.48 - Codice vite RC0020

SBAVATORE REVERSIBILE GRANDE *RC2200*

Impugnatura in acciaio, lama modello R3, capacità 10 - 22 mm
Codice 134.47 - Codice vite RC0048

Chiave per vite R1 (Cod. RC0009) R2 ed R3 : Cod. RC0019



HD EXT ROTODRIVE *NG3500*

Utensile sbavatore esterno per barre e tubi. Capacità 8 - 28 mm.
Questo modello comprende:

- Impugnatura NG-3
- Supporto HD EXT ROTODRIVE EL0902
- Lama EX28

Codice NG3500



ROTDRIIVE PER ESTERNO *NG1700*

Sbavatore esterno per barre e tubi. Capacità 4 - 18 mm.
Questo modello comprende:

- Impugnatura NG-1
- Lama EX2001

Codice NG1700





NOGA | SBAVATORI MANUALI

IMPUGNATURE

Ø 3,2 mm



NG-1

Per tutte le lame tipo "S" Ø 3,2 mm.

Codice NG1000

Ø 7 mm



NG-3

Per supporto HD EXT ROTODRIVE EL 0902 e tutti i supporti Ø 7 mm.

Codice NG3000

SUPPORTO

**SUPPORTO
ATTACCO RAPIDO.**

Supporto per
lame EX28.

Codice CH3300



**SUPPORTO HD
EXT ROTODRIVE**

Supporto per
lame EX 28.

Codice EL0902



	MODELLO		CODICE	DESCRIZIONE
R1		1	135.R1	Lama reversibile 3 - 5,5 mm.
R2		1	135.R2	Lama reversibile 5 - 10 mm.
R3		1	135.R3	Lama reversibile 10 - 22 mm.
EX 2001		1	135.008	Lama per sbavature esterne Ø 8-18 mm.
EX 28		1	EX3001	Lama per sbavature esterne Ø 8-28 mm.



NOGA | SBAVATORI MANUALI

RASCHIETTI

MINI RASCHIETTO *NG3700*

Questo utensile è un mini raschietto con lama triangolare D50 fissata al supporto con un grano M3. Ideale per lavorazioni di precisione.

Questo modello comprende:

- Impugnatura NG-3
- Supporto D
- Lama D50
- Chiave a brugola

Codice NG3700



RASCHIETTO TRIANGOLARE *NG3610*

Utensile adatto per lavorazioni standard. Monta lame T60 sul supporto TN.

Questo modello comprende:

- Impugnatura NG-3
- Supporto TN
- Lama T60

Codice NG3610



RASCHIETTO INTERNO *NG3710*

Utensile particolarmente adatto per sbavature interne.

Monta la lama D66 sul supporto D.

Questo modello comprende:

- Impugnatura NG-3
- Supporto D
- Lama D66

Codice NG3710



TORNADO *SC8000*

Raschietto a doppia lama triangolare "T80". La lama viene fissata all'impugnatura avvitando una ghiera filettata che chiude la pinza.

Questo modello comprende:

- Impugnatura SC anodizzata 12 mm
- Lama triangolare doppia T80

Codice 134.15





NOGA | SBAVATORI MANUALI

RASCHIETTI

RASCHIETTO YT1200

Nuova mini impugnatura YT1000 e lama triangolare MODELLO T80 in HSS. Leggero e maneggevole per tutti i materiali.

Codice YT1200



RASCHIETTO YT1100

Nuova mini impugnatura YT1000 e lama triangolare MODELLO D75 in HSS.

Codice YT1100



IMPUGNATURA YT1000

Mini impugnatura con capacità di chiusura della pinza da 2,2 a 4,5 mm

Codice YT1000

IMPUGNATURE

SUPPORTI



IMPUGNATURA NG-3

Per supporto T, supporto D e tutti i supporti Ø 7 mm.

Codice NG3000



SUPPORTO TN

Supporto adatto per lame T40 - T60.

Lunghezza 112 mm - Filetto interno NF10

Codice EL0608



IMPUGNATURA SC

Impugnatura anodizzata esagonale 12 mm lunghezza 120 mm. Adatta per lame D50 - D66 - D75 - T80

Codice SC1300

SUPPORTO D

Supporto D adatto per lame D50 - D66.

Lunghezza 113 mm

Codice EL05003

		CODICE	DESCRIZIONE
D50	10 100	135.050 BD 5010	Lama triangolare 3 mm, in HSS per lavori di precisione. Lunghezza taglio=20 mm - Lunghezza tot.=50 mm.
NEW D50 TIN	10	135.050R	Lama triangolare rivestita al TIN 3 mm, in HSS per lavori di precisione. Lunghezza taglio=20 mm. Lunghezza tot.=50 mm.
D55	10	135.007	Lama simile alla D50 ma in metallo duro. Da usare con l'impugnatura del modello TORNADO.
D66	10	135.066	Lama 3,2 mm, in HSS per sbavature interne. Lunghezza tot. = 50 mm.
D75	10	135.75	Lama in HSS simile alla D50 ma lunga 75 mm. Da usare con l'impugnatura del modello TORNADO.
D77	1	135.77	Lama 75 mm in HSS per sbavature interne di fori. Simile alle D75 ma con maggiore estensione
T40	1	BT4001	Lama triangolare 5x40 mm da utilizzare con supporto TN
T60	1	BT6001	Lama triangolare 7x60 mm da utilizzare con supporto TN
T80	1	135.004	Doppia lama triangolare media 80 x 4,5 mm da usare con impugnatura del modello TORNADO.
T120	1	135.001	Doppia lama triangolare da usare su impugnatura UNIVERSALE UNI. Lunghezza 120 mm.

N.B.: Le lame in confezioni da 100 pezzi sono confezionate sfuse in blister di plastica o cartone.



NOGA | SBAVATORI MANUALI

SBAVATORE PER "O" RING NG1100

Utensile ideale per scanalature interne e sedi di anelli di tenuta. Capacità 0-3 mm. Questo modello comprende:

- Impugnatura NG-1
- Lama OR

Codice NG1100

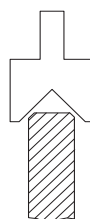


SBAVATORE A "V" NG3200

Utensile economico per sbavatura simultanea su lamiera o particolari con spessore da 1 a 8 mm. Questo modello comprende:

- Impugnatura NG-3
- Supporto L
- Lama L3

Codice NG3200



KEYWAY NG3300

Utensile studiato per sbavatura di sedi di chiavette e scanalature in genere sia interne che esterne. Capacità 2,4-11 mm. Questo modello comprende:

- Impugnatura NG-3
- Supporto K
- Lama N80K

Codice NG3300



IMPUGNATURE

SUPPORTI

Ø 3,2 mm



NG-1

Per tutte le lame tipo "S" Ø 3,2 mm.

Codice NG1000



Ø 7 mm



NG-3

Per supporto K, supporto L e tutti i supporti Ø 7 mm

Codice NG3000



SUPPORTO K

Supporto con foro filettato M3 per montare tutte le lame tipo K. Lunghezza 135 mm

Codice EL04003



SUPPORTO L

Supporto adatto per montare lame tipo L.

Foro 3 mm, vite M4

Codice EL07013



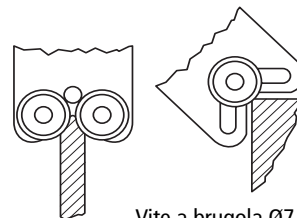
NOGA | SBAVATORI MANUALI

DOUBLE DB1000












Il modello double permette di asportare facilmente e rapidamente la bava da entrambi i lati di una lamiera. Inoltre è possibile sbavare singoli spigoli su grossi spessori utilizzando una sola lama e fissandola al foro centrale dello sbavatore. Le lame rotonde hanno il tagliente interamente sfruttabile su tutta la circonferenza ed ai due lati, le due lame si possono regolare per lavorazioni di lamiera fino a 12 mm di spessore. Questo modello comprende:

- Impugnatura DB
- Protezione
- 2 lame N80

Codice 134.01



Vite a brugola Ø7 M4x8
testa cilindrica brunita

Ø = 3,2 mm			CODICE	DESCRIZIONE
TC		1	135.11	Lama per levare ruggine e incrostazioni alle filettature interne. Minimo diametro 9 mm.
OR		1	135.009	Lama adatta per levare spigoli vivi alle sedi degli anelli di tenuta. Capacità 0-3 mm.
N80		10	135.080	Lama rotonda in HSS da usare con l'utensile modello DOUBLE . Questa lama può essere sfruttata su tutta la circonferenza e dalle due parti.
N80 M42		10	135.080M	Lama rotonda in HSS-M42 da usare con l'utensile DOUBLE . Questa lama può essere sfruttata su tutta la circonferenza e dalle due parti. Particolarmente adatta per acciaio Inox .
N70K		10	135.700	Lama speciale per sbavare piccole scanalature da usare sull'utensile modello KEYWAY . Campo di utilizzo da 1,2 a 8 mm.
N80K		10	135.800	Lama standard per sbavatura di sedi di chiavette da usare sull'utensile modello KEYWAY . Campo di utilizzo da 2,4 a 11 mm.
N90K		10	135.900	Lama speciale per sbavare larghe scanalature da usare sull'utensile modello KEYWAY . Campo di utilizzo da 3 a 15 mm.
L1		1	135.L1	Lama per sbavatori LEADER.
L3		1	135.L3	Lama a "V" da 1 - 8 mm.
L4		1	135.L4	Lama mini a "V" da 0 - 2,5 mm.



NOGA | SBAVATORI MANUALI

LAME IN CERAMICA PER PLASTICA

CERA-CUT DIRITTO CR2000

Utensile ideale per sbavatura di materie plastiche e materiali teneri. **La lama è intercambiabile.**

Questo modello comprende:

- Impugnatura CR2100
- Lama diritta CR2200

Codice CR2000

CERA-CUT CONCAVO CR2300

Utensile ideale per sbavatura di materie plastiche e materiali teneri e adatto per superfici curve.

La lama è intercambiabile.

Questo modello comprende:

- Impugnatura CR2100
- Lama curva CR2500

Codice CR2300



IMPUGNATURA CERA-CUT

Impugnatura per lama in ceramica. Lunghezza 135 mm

Codice CR2100

CERA-CUT CR1100

Ideale per sbavare materiali plastici con particolari dritti e curvi.

La lama in ceramica è fissa nell'impugnatura ed ha due angoli di taglio a 90°. Il piano dei due taglienti è raggiato per evitare di graffiare le superfici da sbavare.

Molto durevole.

Codice CR1100



CERAMIC DOUBLE DB5000

Ideale per sbavare simultaneamente 2 lati di particolari.

Le lame sono intercambiabili.

Questo modello comprende:

- Impugnatura ergonomica DB con protezione di sicurezza
- Lama in ceramica a "V" CR5100

Codice DB5000





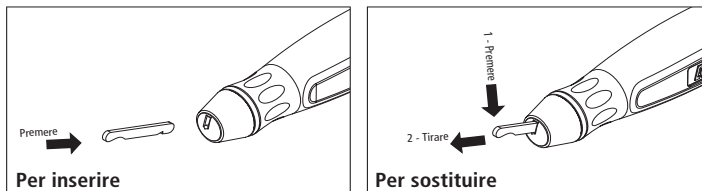
NOGA | SBAVATORI MANUALI

IMPUGNATURA NOGACUT

Codice NC5000



LAME IN CERAMICA PER PLASTICA E MATERIALI COMPOSITI



SBAVATORE NOGA SOFT CUT NC5100 A LAMA ROTANTE

Ideale per sbavature su materiali di plastica abrasiva morbida.

Comprende:

- Impugnatura NC5000
- Lama Ceramica 65° CR6000



CR6000




Codice NC5100

SBAVATORE NOGA HARD CUT NC5200 A LAMA ROTANTE

Ideale per sbavature su materiali di plastica abrasiva dura.

Comprende:

- Impugnatura NC5000
- Lama Ceramica 75° CR6100



CR6100



Codice NC5200

LAMA CERAMICA	TIPO	CODICE	DESCRIZIONE
	DIRITTA	CR2200	Ideale per superfici piane e particolari lineari su materiali plastici.
	CURVA	CR2500	Adatta per superfici curvilinee su materiali plastici.
	V	CR5100	Adatta per due sbavature simultanee su materiali plastici.
	LAMA NOGACUT	CR6000	Lame a 65° per sbavare plastica abrasiva morbida
	LAMA NOGACUT	CR6100	Lame a 75° per sbavare plastica abrasiva dura
	MINI LAMA CONVESSA	CR1550	Ideale per raschiare le superfici sulle piccole parti.
	MINI LAMA CERAMICA	CR4500	Dimensioni: 4x50mm