




PELIZZARI
FAUSTINO
UTENSILI SRL



**TUBO FLEXO componibile
PER LIQUIDI ARIA ED ASPIRAZIONE**

LOC-LINE | TUBO FLEXO componibile

LA MAGICA FORMA DI QUESTO ELEMENTO È LA CHIAVE DEL SISTEMA LOC-LINE

GLI ELEMENTI DEL LOC-LINE SONO componibili MANUALMENTE E POSIZIONABILI IN TUTTE LE DIREZIONI. TUTTI GLI ELEMENTI DEL LOC-LINE SONO MARCHIATI.



DATI TECNICI INDICATIVI

MODELLO	PRESSIONE MAX	PORTATA
mod. 1/4"	2,0 - 4 BAR	15 l/min
mod. 1/2"	1,5 - 2 BAR	30 l/min
mod. 3/4"	0,7 - 2 BAR	72 l/min

TEMPERATURA

Punto di fusione: 165° C
 Massima temperatura di lavoro: 80° C

LOC-LINE ARANCIO-BLU
 COMPATIBILITÀ AD AGENTI CHIMICI

NO		ALIMENTI
	SI	ACETONE
		ACIDI
	SI	ALCOOL ETILICO
		AMMONIO IDRATO
		BASI FORTE
	SI	DETERGENTI
	SI	BENZINA - GASOLINA
	SI	LUBRIFICANTI
		IPOCLORITE SOLUZIONE
	SI	SOLVENTI LACCATI
	SI	OLII
	SI	IDRATO DI SODIO
		IPOCLORITO DI SODIO

LE SUE CARATTERISTICHE

















- SNODABILE
- RESISTENTE ALLE VIBRAZIONI
- ASSOLUTAMENTE ERMETICO
- INALTERABILE AGLI AGENTI CHIMICI NORMALI
- CURVANDO NON DIMINUISCE IL DIAMETRO INTERNO
- NON C'È ANIMA INTERNA CHE POTREBBE INTERRUPELRE OPPURE FRENARE IL FLUSSO DEL LIQUIDO
- COSTRUITO CON POLIMERI DI ALTA QUALITÀ
- NON CI SONO PARTI METALLICHE CHE POSSONO ARRUGGINIRE O CORRODERE
- IL LOC-LINE NON È CONDUTTORE DI ELETTRICITÀ



DIMENSIONI:
 vedi PAG. 20 ÷ 23
















LOC-LINE | DIAMETRO INTERNO 6 mm

1/4"

FIGURA	CODICE	DESCRIZIONE
	40413	Confezione standard: 20 segmenti componibili 3 getti Ø 1,6 - 3,17 - 6,35 2 raccordi 1/4" e 1/8" NPT - Lunghezza totale 330 mm
	41401 49421	Confezione 20 segmenti componibili (lunghezza 300 mm) 1050 segmenti componibili in rotolo da 15 mt
	41402 49422	Confezione 4 getti Ø 1,6 Confezione 50 getti Ø 1,6
	41403 49423	Confezione 4 getti Ø 3,17 Confezione 50 getti Ø 3,17
	41404 49424	Confezione 4 getti Ø 6,35 Confezione 50 getti Ø 6,35
	41407 49427	Confezione 2 getti piatti 24 x 0,8 Confezione 20 getti piatti 24 x 0,8
	41489 49456	Conf. 2 getti piatti 25 x 1,3 - Flusso diretto Conf. 20 getti piatti 25 x 1,3 - Flusso diretto
	41481 49449	Confezione 2 getti piatti 16 fori Ø 1 Confezione 20 getti piatti 16 fori Ø 1
	41482 49450	Confezione 2 getti piatti 16 fori Ø 1,5 Confezione 20 getti piatti 16 fori Ø 1,5
	41488 49455	Confezione 2 getti piatti 20 fori Ø 1,9 Confezione 20 getti piatti 20 fori Ø 1,9
	41483 49451	Confezione 4 getti piatti 11 x 1 Confezione 20 getti piatti 11 x 1
	41484 49452	Confezione 4 getti piatti 11 x 1,5 Confezione 20 getti piatti 11 x 1,5
	41485 49453	Confezione 4 getti piatti 5 fori Ø 1,5 Confezione 20 getti piatti 5 fori Ø 1,5
	41486 49454	Confezione 4 getti piatti 7 fori Ø 1 Confezione 20 getti piatti 7 fori Ø 1
	41487	Confezione comprendente: Getto piatto 11 x 1 - Getto piatto 5 fori Ø 1,5 Getto piatto 11 x 1,5 - Getto piatto 7 fori Ø 1
	41405 49425	Confezione 4 raccordi 1/8" NPT Confezione 50 raccordi 1/8" NPT











LOC-LINE | DIAMETRO INTERNO 6 mm

1/4"

FIGURA	CODICE	DESCRIZIONE
	41406 49426	Confezione 4 raccordi 1/4" NPT Confezione 50 raccordi 1/4" NPT
	41411 49431	Confezione 4 manicotti 6 mm 1/8" NPT F Confezione 20 manicotti 6 mm 1/8" NPT F
	41408 49428	Confezione 2 attacchi a Y 6 mm Confezione 20 attacchi a Y 6 mm
	41409 49429	Confezione 4 manicotti 6 mm Confezione 20 manicotti 6 mm
	41470 49439	Confezione 4 getti 90° Ø 1,6 Confezione 20 getti 90° Ø 1,6
	41471 49440	Confezione 4 getti 90° Ø 3,17 Confezione 20 getti 90° Ø 3,17
	41472 49441	Confezione 4 getti 90° Ø 6,35 Confezione 20 getti 90° Ø 6,35
	41473 49442	Confezione 2 getti 90° a pettine Confezione 20 getti 90° a pettine
	41474	Confezione 4 getti 90° - Ø 1,6 - 3,17 - 6,35 Getto a pettine
	41476 49445	Confezione 4 elementi di prolunga Confezione 20 elementi di prolunga
	41477 49446	Confezione 4 elementi di fissaggio Confezione 20 elementi di fissaggio
	41475	Confezione: 4 elementi di fissaggio 4 elementi di prolunga lunghezza totale 360 mm
	21195	2 elementi di fissaggio 6 mm
	21199	Confezione multipla a T per tubo Ø 6 mm 3 attacchi a T da 6 mm 1 attacco a gomito da 6 mm 1 elemento di fissaggio 3 viti
	21198	Confezione multipla a T con regolatore di flusso da 6 mm 1 Confezione cod. 21199 5 regolatori di flusso intermedi 1/4" cod. 21194

LOC-LINE | DIAMETRO INTERNO 6 mm

1/4"

FIGURA	CODICE	DESCRIZIONE
	41415	Confezione 2 attacchi a gomito 6 mm
	49435	Confezione 20 attacchi a gomito 6 mm
	41416	Confezione 2 attacchi a T 6 mm
	49436	Confezione 20 attacchi a T 6 mm
	41479	Confezione standard: 15 getti radiali assemblati 1 tappo
	41478	Confezione 4 getti radiali
	49443	Confezione 20 getti radiali
	41480	Confezione 4 tappi
	49447	Confezione 20 tappi
	21191	Confezione 2 valvole da 1/4"
	29451	Confezione 10 valvole da 1/4"
	21192	Confezione 2 regolatori di flusso 1/4" NPT maschio
	29452	Confezione 10 regolatori di flusso 1/4" NPT maschio
	21193	Confezione 2 regolatori di flusso 1/4" NPT femmina
	29453	Confezione 10 regolatori di flusso 1/4" NPT femmina
	21194	Confezione 2 regolatori di flusso intermedi per tubo 6 mm
	29454	Confezione 10 regolatori di flusso intermedi per tubo 6 mm
	78001	Confezione 1 pinza 1/4"
	78003	Confezione 2 pinze 1/4" e 1/2"

VALVOLA DI NON RITORNO

21191 - 1/4"
32091 - 1/2"

Evita che il liquido continui a sgocciolare quando la pompa si ferma.
Il liquido è immediatamente disponibile quando la pompa entra in funzione.



PELIZZARI
FAUSTINO
UTENSILI SRL

LOC-LINE | BASE DI DISTRIBUZIONE MAGNETICA

Codice 40400 di colore blu ha 4 uscite da 1/4" ed 1 entrata da 1/4" per l'attacco del tubo di alimentazione del lubrificante. Inoltre, come dotazione standard, la base 40400 comprende 3 tappi filettati. Ogni uscita può essere equipaggiata con una dotazione standard Codice 40460 del tubo flexo-componentibile originale LOC-LINE.

CODICE **DESCRIZIONE**

40400 Base magnetica
4 uscite da 1/4"


















40460 Confezione comprendente:

Regolatore di flusso 1/4" NPT maschio
3 Getti Ø 1,6 - 3,17 - 6,35
1 getto piatto 24 x 0,8
20 segmenti componibili
Lunghezza totale 300 mm
















LOC-LINE | DIAMETRO INTERNO 12 mm

1/2"

FIGURA	CODICE	DESCRIZIONE
		
	50813	Confezione standard: 12 segmenti componibili 3 getti Ø 6,35 - 9,3 - 12,7 2 raccordi 1/2" e 3/8" NPT Lunghezza totale 330 mm
		
	51801	Confezione 12 segmenti componibili (lunghezza 270 mm)
	59861	690 segmenti componibili in rotolo da 15 mt
	51806	Confezione 4 getti Ø 6,35
	59866	Confezione 50 getti Ø 6,35
	51802	Confezione 4 getti Ø 9,3
	59862	Confezione 50 getti Ø 9,3
	51803	Confezione 4 getti Ø 12,7
	59863	Confezione 50 getti Ø 12,7
	51807	Confezione 2 getti piatti 32 x 4,5
	59867	Confezione 20 getti piatti 32 x 4,5
	51809	Confezione 2 getti piatti 60 x 3
	59871	Confezione 20 getti piatti 60 x 3
	51847	Conf. 2 getti piatti 32 x 4,8 - Flusso diretto
	59897	Conf. 20 getti piatti 32 x 4,8 - Flusso diretto
	51848	Conf. 2 getti piatti 41 x 3,2 - Flusso diretto
	59898	Conf. 20 getti piatti 41 x 3,2 - Flusso diretto
	51845	Confezione 2 getti piatti 20 fori Ø 1,9
	59895	Confezione 20 getti piatti 20 fori Ø 1,9
	51840	Confezione 4 getti piatti 18 x 2
	59890	Confezione 20 getti piatti 18 x 2
	51841	Confezione 4 getti piatti 18 x 3
	59891	Confezione 20 getti piatti 18 x 3











LOC-LINE | DIAMETRO INTERNO 12 mm

1/2"

FIGURA	CODICE	DESCRIZIONE
	51842 59892	Confezione 4 getti piatti 5 fori Ø 3 Confezione 20 getti piatti 5 fori Ø 3
	51843 59893	Confezione 4 getti piatti 7 fori Ø 2 Confezione 20 getti piatti 7 fori Ø 2
	51844	Confezione comprendente: Getto piatto 18 x 2 Getto piatto 18 x 3 Getto piatto 5 fori Ø 3 Getto piatto 7 fori Ø 2
	51804 59864	Confezione 4 raccordi 3/8" NPT Confezione 50 raccordi 3/8" NPT
	51805 59865	Confezione 4 raccordi 1/2" NPT Confezione 50 raccordi 1/2" NPT
	51808 59868	Confezione 2 attacchi a Y 12 mm Confezione 20 attacchi a Y 12 mm
	51822 59870	Confezione 2 riduzioni ad Y da 1/2" a 1/4" Confezione 20 riduzioni ad Y da 1/2" a 1/4"
	51821 59869	Confezione 2 riduzioni da 1/2" a 1/4" Confezione 20 riduzioni da 1/2" a 1/4"
	51811 59872	Confezione 4 manicotti da 12 mm Confezione 20 manicotti da 12 mm
	51828 59878	Confezione 4 getti 90° Ø 6,35 Confezione 20 getti 90° Ø 6,35
	51829 59879	Confezione 4 getti 90° Ø 9,3 Confezione 20 getti 90° Ø 9,3
	51830 59880	Confezione 4 getti 90° Ø 12,7 Confezione 20 getti 90° Ø 12,7
	51831 59881	Confezione 2 getti 90° a pettine Confezione 20 getti 90° a pettine










LOC-LINE | DIAMETRO INTERNO 12 mm

1/2"

FIGURA	CODICE	DESCRIZIONE
	51832	Confezione 4 getti 90° Ø 6,35 - 9,3 - 12,7 Getto a pettine
	51833 59883	Confezione 4 elementi di prolunga Confezione 20 elementi di prolunga
	51834 59884	Confezione 4 elementi di fissaggio Confezione 20 elementi di fissaggio
	51835	Confezione: 4 elementi di fissaggio 4 elementi di prolunga lunghezza totale 360
	32095	2 elementi di fissaggio 12 mm
	32099	Confezione multipla a T per tubo Ø 12 mm 3 attacchi a T da 12 mm 1 attacco a gomito da 12 mm 1 elemento di fissaggio 3 viti
	32098	Confezione multipla a T con regolatore di flusso da 12 mm 1 confezione cod. 32099 5 regolatori di flusso intermedi 1/2" cod. 32094
	51824 59874	Confezione 2 attacchi a gomito 12 mm Confezione 20 attacchi a gomito 12 mm
	51825 59875	Confezione 2 attacchi a T 12 mm Confezione 20 attacchi a T 12 mm
	51837	Confezione standard: 15 getti radiali assemblati 1 tappo

LOC-LINE | DIAMETRO INTERNO 12 mm

1/2"

FIGURA	CODICE	DESCRIZIONE
	51836 59889	Confezione 4 getti radiali Confezione 20 getti radiali
	51838 59885	Confezione 4 tappi Confezione 20 tappi
	32091 39851	Confezione 2 valvole da 1/2" Confezione 10 valvole da 1/2"
	32092 39852	Confezione 2 regolatori di flusso 1/2" NPT maschio Confezione 10 regolatori di flusso 1/2" NPT maschio
	32093 39853	Confezione 2 regolatori di flusso 1/2" NPT femmina Confezione 10 regolatori di flusso 1/2" NPT femmina
	32094 39854	Confezione 2 regolatori di flusso intermedi per tubo da 1/2" Confezione 10 regolatori di flusso intermedi per tubo da 1/2"
	51895 59896	Conf. 2 attacchi alla base da 1/2" Conf. 20 attacchi alla base da 1/2"
	51846	Base magnetica Ø 70 x 10 tubo da 1/2"
	78002 78003	Confezione 1 pinza 1/2" Confezione 2 pinze 1/4" e 1/2"



LOC-LINE | DIAMETRO INTERNO 20 mm

3/4"

FIGURA	CODICE	DESCRIZIONE
	60513	Confezione standard: 12 segmenti componibili 2 getti Ø 16 - 20 1 raccordo 3/4" NPT Lunghezza totale 350 mm
	61501 69540 69541	Confezione 12 segmenti componibili (lunghezza 300 mm) 315 segmenti componibili in confezione da 7,5 mt 630 segmenti componibili in rotolo da 15 mt
	61503 69543	Confezione 4 getti Ø 16 Confezione 50 getti Ø 16
	61502 69542	Confezione 4 getti Ø 20 Confezione 50 getti Ø 20
	61507 69547	Confezione 2 getti piatti 75 x 5 Confezione 20 getti piatti 75 x 5
	61505 69545	Confezione 4 raccordi 3/4" NPT Confezione 50 raccordi 3/4" NPT
	61514 69554	Confezione 4 manicotti 20 mm Confezione 20 manicotti 20 mm
	61508 69548	Confezione 2 riduzioni da 3/4" a 1/2" Confezione 20 riduzioni da 3/4" a 1/2"
	61511 69551	Confezione 2 attacchi a Y 20 mm Confezione 20 attacchi a Y 20 mm
	61512 69552	Confezione 2 riduzioni a Y da 3/4" a 1/2" Confezione 20 riduzioni a Y da 3/4" a 1/2"

LOC-LINE | DIAMETRO INTERNO 20 mm

3/4"

FIGURA	CODICE	DESCRIZIONE
	61515 69555	ATTACCHI A GOMITO 3/4" Conf. 2 pezzi Conf. 20 pezzi
	61516 69556	REGOLATORI DI FLUSSO MASCHIO 3/4" NPT Conf. 2 pezzi Conf. 10 pezzi
	61517 69557	REGOLATORI DI FLUSSO FEMMINA 3/4" NPT Conf. 2 pezzi Conf. 10 pezzi
	61518 69558	REGOLATORI DI FLUSSO INTERMEDI 3/4" Conf. 2 pezzi Conf. 10 pezzi
	78004	Confezione 1 pinza 3/4"

SCHERMO ANTINFORTUNISTICO IN POLICARBONATO TRASPARENTE A BASE MAGNETICA

Schermo per la protezione degli occhi e del viso con posizionamento ultra rapido. Rotazione dello schermo a 360°. Il supporto dello schermo può essere allungato oppure accorciato aggiungendo o togliendo i vari elementi del LOC-LINE da 3/4".



Schermo antinfortunistico a base magnetica

CODICE	DESCRIZIONE	DIMENSIONI
60525		150 x 200
60526		190 x 250
60527		215 x 300

Ricambi per schermo

60528	Protez. trasparente	150 x 200
60529	Protez. trasparente	190 x 250
60530	Protez. trasparente	215 x 300



60531 - Conf. 2 attacchi a gomito



60532 - Base magnetica Ø 70 x 10



60533 - Conf. 2 attacchi alla base



LOC-LINE | DIAMETRO INTERNO 6 mm

1/4"

RESISTENTE AD ACIDI COLORE GIALLO

LOC-LINE GIALLO PER ACIDI
COMPATIBILITÀ AD AGENTI CHIMICI

NO		ALIMENTI
NO		ACETONE
	SI	ACIDI < 65° C
	SI	ALCOOL
	SI	SOLVENTI AROMATICI
NO		ACETATO ETILE
NO		BASI FORTE
	SI	GASOLINA
	SI	LUBRIFICANTI
	SI	OLII
	SI	IDROCARBURI
	SI	SOLUZIONE DI SALE
NO		ACQUA > 65° C
NO		ACIDI > 65° C


















FIGURA	CODICE	DESCRIZIONE
	45463	Confezione standard: 20 segmenti componibili - 3 getti Ø 1,6 - 3,17 - 6,35 2 raccordi 1/4" e 1/8" NPT lunghezza totale 330 mm
	45401	Confezione 20 segmenti componibili (lunghezza 280 mm)
	46421	1050 segmenti componibili in rotolo da 15 mt
	45402	Confezione 4 getti Ø 1,6
	46422	Confezione 50 getti Ø 1,6
	45403	Confezione 4 getti Ø 3,17
	46423	Confezione 50 getti Ø 3,17
	45404	Confezione 4 getti Ø 6,35
	46424	Confezione 50 getti Ø 6,35
	45407	Confezione 2 getti piatti 24 x 0,8
	46427	Confezione 20 getti piatti 24 x 0,8
	45408	Confezione 2 attacchi a Y 6 mm
	46428	Confezione 20 attacchi a Y 6 mm
	45405	Confezione 4 raccordi da 1/8" NPT
	46425	Confezione 50 raccordi da 1/8" NPT
	45406	Confezione 4 raccordi da 1/4" NPT
	46426	Confezione 50 raccordi da 1/4" NPT



LOC-LINE | DIAMETRO INTERNO 12 mm

1/2"

RESISTENTE AD ACIDI COLORE GIALLO

FIGURA	CODICE	DESCRIZIONE
	56863	Confezione standard: 12 segmenti componibili 3 getti Ø 6,35 - 9,3 - 12,7 2 raccordi 1/2" e 3/8" NPT Lunghezza totale 330 mm
	56801	Confezione 12 segmenti componibili (lunghezza 270 mm)
	57861	690 segmenti componibili in rotolo da 15 mt
	56806	Confezione 4 getti Ø 6,35
	57866	Confezione 50 getti Ø 6,35
	56802	Confezione 4 getti Ø 9,3
	57862	Confezione 50 getti Ø 9,3
	56803	Confezione 4 getti Ø 12,7
	57863	Confezione 50 getti Ø 12,7
	56807	Confezione 2 getti piatti 32 x 4,5 mm
	57867	Confezione 20 getti piatti 32 x 4,5 mm
	56808	Confezione 2 attacchi a Y 12 mm
	57868	Confezione 20 attacchi a Y 12 mm
	56804	Confezione 4 raccordi da 3/8" NPT
	57864	Confezione 50 raccordi da 3/8" NPT
	56805	Confezione 4 raccordi da 1/2" NPT
	57865	Confezione 50 raccordi da 1/2" NPT



GETTI UNIVERSALI
E AD ALTE PRESSIONI
PER MACCHINE UTENSILI CNC



LOC-LINE | ESPOSITORE

L'IDEA CHE RACCOGLIE IL PROGRAMMA LOC-LINE IN MODO PRATICO E ORDINATO

L'espositore LOC-LINE è stato studiato come un utile strumento di lavoro che permette di esporre in uno spazio ridotto tutti i prodotti della sua gamma.

L'espositore ha una struttura metallica dove si possono appendere sia le confezioni standard che le pinze ed è composto da una serie di cassetti trasparenti di diverse dimensioni dove, in base ai codici, vengono riposti i vari elementi LOC-LINE.

La base viene invece utilizzata per posizionare i rotoli da 15 mt.

L'espositore contiene gli accessori ed i particolari del LOC-LINE nei tre modelli da 1/4" - 1/2" - 3/4".

DIMENSIONI DELL'ESPOSITORE LOC-LINE

ALTEZZA	2100 mm
LARGHEZZA	970 mm
PROFONDITÀ	400 mm



LOC-LINE ASPIRAZIONE | DIAMETRO INTERNO 62 mm

2 1/2"


**TUBO PER L'ASPIRAZIONE
DI FUMI, POLVERI ECC...**

Il LOC-LINE da 2 1/2" è stato disegnato per essere inserito in un impianto centralizzato e per l'aspirazione di fumi e polveri.

- Le bocche possono ruotare a 360°
- Molto facile da posizionare
- Resistente e durevole

APPLICAZIONE

- Saldatura
- Rettifica
- Lavorazioni di grafite
- Odori chimici e fumi (eccetto acidi)
- Punto di fusione 165° C
- Max temperatura di lavoro 80° C



LOC-LINE ASPIRAZIONE | DIAMETRO INTERNO 62 mm

2 1/2"

FIGURA	CODICE	DESCRIZIONE
	81201 81202 89220	Conf. 9 elementi componibili lunghezza 300 mm Conf. 18 elementi componibili lunghezza 600 mm 180 elementi componibili in conf. da 6 mt
	81203 89223	Conf. 1 pezzo bocca tonda Ø 118 mm Conf. 10 pezzi bocca tonda Ø 118 mm
	81204 89224	Conf. 1 pezzo bocca rettangolare 157 x 93 mm Conf. 10 pezzi bocca rettangolare 157 x 93 mm
	81205 89225	Conf. 1 pezzo bocca ovale lunghezza 150 mm Conf. 10 pezzi bocca ovale lunghezza 150 mm
	ADATTATORE PER TUBO METALLICO	
	81207 89227	Conf. 1 pezzo Ø interno 70 mm - Ø esterno 75 mm Conf. 10 pezzi Ø interno 70 mm - Ø esterno 75 mm
	ADATTATORE PER TUBO PVC	
	81206 89226	Conf. 1 pezzo Ø interno 82,5 mm - Ø esterno 88 mm Conf. 10 pezzi Ø interno 82,5 mm - Ø esterno 88 mm
	VALVOLA DI CHIUSURA	
	81208 89228	Conf. 1 pezzo valvola di chiusura Conf. 10 pezzi valvola di chiusura
	ADATTATORE AL TUBO STANDARD DEL BIDONE ASPIRATORE	
	81209 89229	Conf. 1 pezzo Ø interno 58 mm - Ø esterno 63 mm Conf. 10 pezzi Ø interno 58 mm - Ø esterno 63 mm
	ADATTATORE DIRETTO AL BIDONE ASPIRATORE	
	81210 89230	Conf. 1 pezzo Ø interno 53 mm - Ø esterno 58 mm Conf. 10 pezzi Ø interno 53 mm - Ø esterno 58 mm
	RACCORDO PVC A DIAMETRO VARIABILE INTERNO MIN. 70 MAX 90	
	82881	Conf. 2 pezzi

LOC-LINE ASPIRAZIONE ANTISTATICO | DIAMETRO INTERNO 62 mm **2 1/2"**

FIGURA	CODICE	DESCRIZIONE
--------	--------	-------------



81301	Conf. 9 elementi componibili lunghezza 300 mm
81302	Conf. 18 elementi componibili lunghezza 600 mm
89320	180 elementi componibili in conf. da 6 mt



81303	Conf. 1 pezzo bocca tonda Ø 118 mm
89323	Conf. 10 pezzi bocca tonda Ø 118 mm



81304	Conf. 1 pezzo bocca rettangolare 157 x 93 mm
89324	Conf. 10 pezzi bocca rettangolare 157 x 93 mm



81305	Conf. 1 pezzo bocca ovale lunghezza 150 mm
89325	Conf. 10 pezzi bocca ovale lunghezza 150 mm



ADATTATORE PER TUBO METALLICO

81307	Conf. 1 pezzo Ø interno 70 mm - Ø esterno 75 mm
89327	Conf. 10 pezzi Ø interno 70 mm - Ø esterno 75 mm



VALVOLA DI CHIUSURA

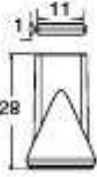
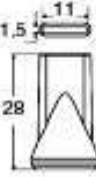
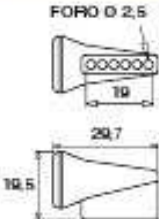

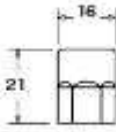
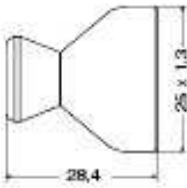
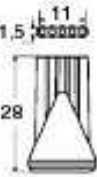
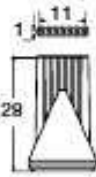
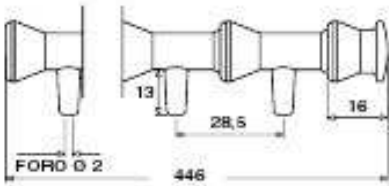
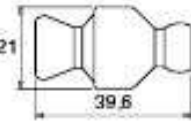

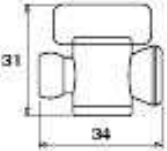
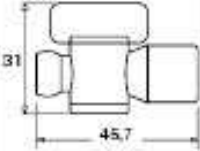
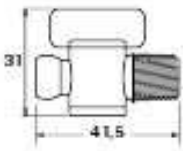
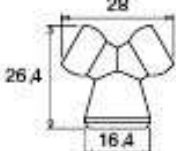
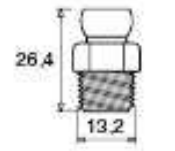
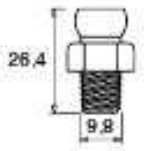
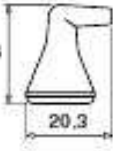
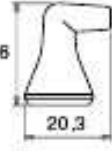
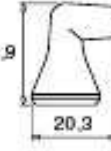
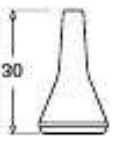
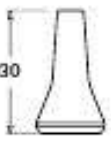
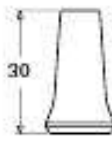
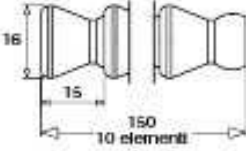

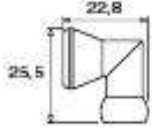
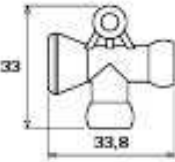

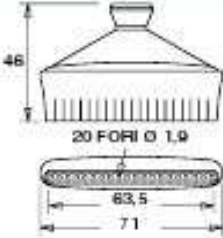

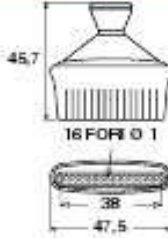
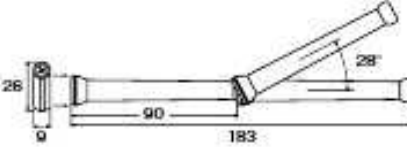
81308	Conf. 1 pezzo valvola di chiusura
89328	Conf. 10 pezzi valvola di chiusura



**ANTISTATICO
COLORE NERO**

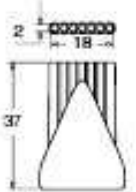
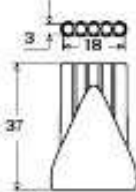

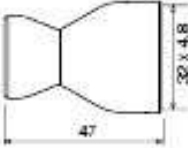
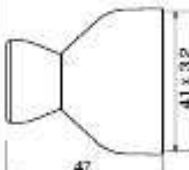
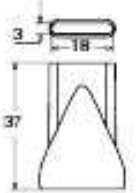
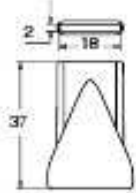
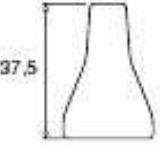
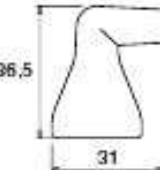
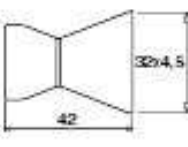
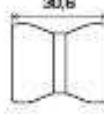

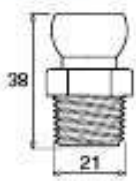
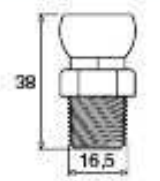


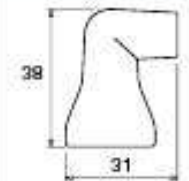
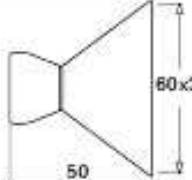
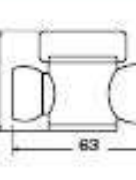
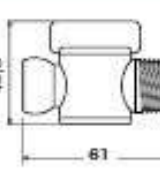
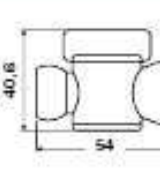
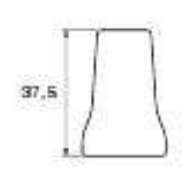

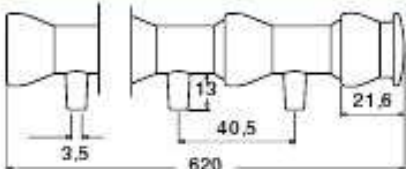
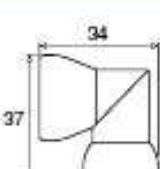
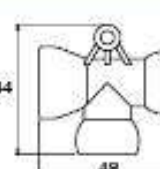
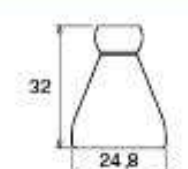
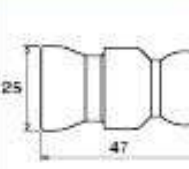
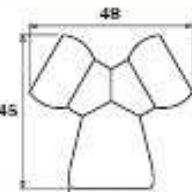
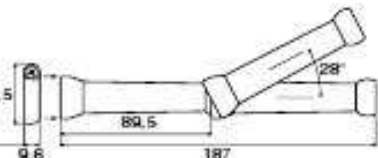
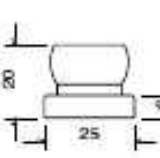
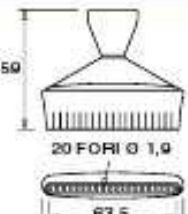
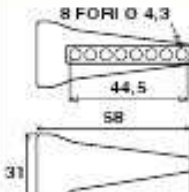
LOC-LINE | DISEGNI TECNICI

1/4"

<p>COD. 41483</p> 	<p>COD. 41484</p> 	<p>COD. 41473</p>  <p>FORO Ø 2,5 19 29,7 19,5</p>	<p>COD. 41479</p>  <p>diámetro mínimo 92 mm</p>	<p>COD. 41411</p>  <p>16 21</p>	<p>COD. 41489</p>  <p>25 x 1,3 28,4</p>
<p>COD. 41485</p>  <p>11 1,5 28</p>	<p>COD. 41486</p>  <p>11 1 28</p>	<p>COD. 41479</p>  <p>FORO Ø 2 13 28,5 16 446</p>		<p>COD. 21191</p>  <p>21 39,6</p>	<p>COD. 41409</p>  <p>19</p>
<p>COD. 21194</p>  <p>31 34</p>	<p>COD. 21193</p>  <p>31 45,7</p>	<p>COD. 21192</p>  <p>31 41,5</p>	<p>COD. 41408</p>  <p>28 26,4 16,4</p>	<p>COD. 41406</p>  <p>26,4 13,2</p>	<p>COD. 41405</p>  <p>26,4 9,8</p>
<p>COD. 41470</p>  <p>26 20,3</p>	<p>COD. 41471</p>  <p>26 20,3</p>	<p>COD. 41472</p>  <p>27,9 20,3</p>	<p>COD. 41402</p>  <p>30 16,4</p>	<p>COD. 41403</p>  <p>30 13,2</p>	<p>COD. 41404</p>  <p>30 9,8</p>
<p>COD. 41401</p>		<p>TUBO DA 1/4"</p>	<p>COD. 41415</p>	<p>COD. 41416</p>	<p>COD. 41407</p>
 <p>16 15 10 elementi</p>		 <p>diámetro mínimo 63 mm</p>	 <p>22,8 25,5</p>	 <p>33 33,8</p>	 <p>24 x 0,8 28,4</p>
<p>COD. 41488</p>		<p>COD. 41482</p>	<p>COD. 41481</p>	<p>COD. 41476 - 41477</p>	
 <p>46 20 FORI Ø 1,9 63,5 71</p>		 <p>45,7 16 FORI Ø 1,5 30 47,5</p>	 <p>45,7 16 FORI Ø 1 38 47,5</p>	 <p>26 90 183 28°</p>	

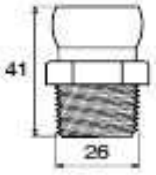
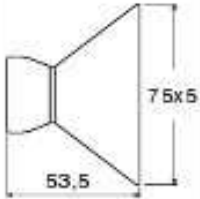
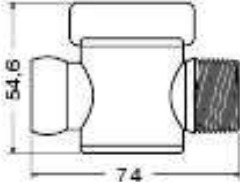
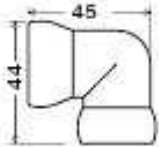
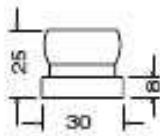
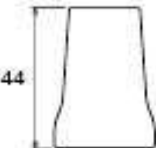

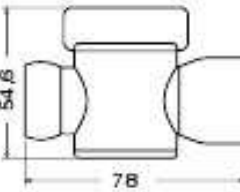

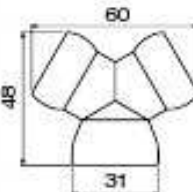
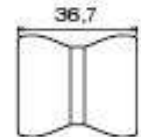

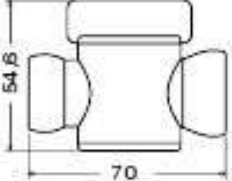
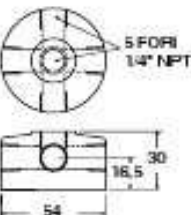
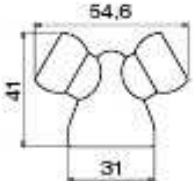

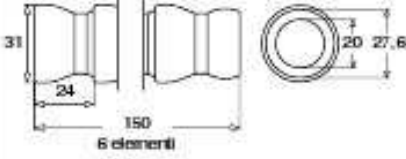
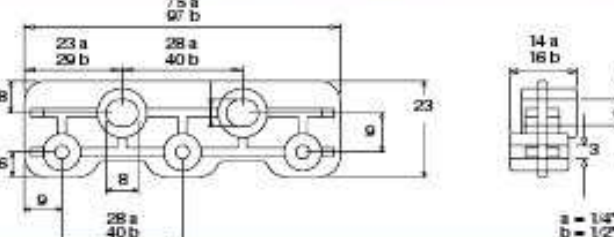
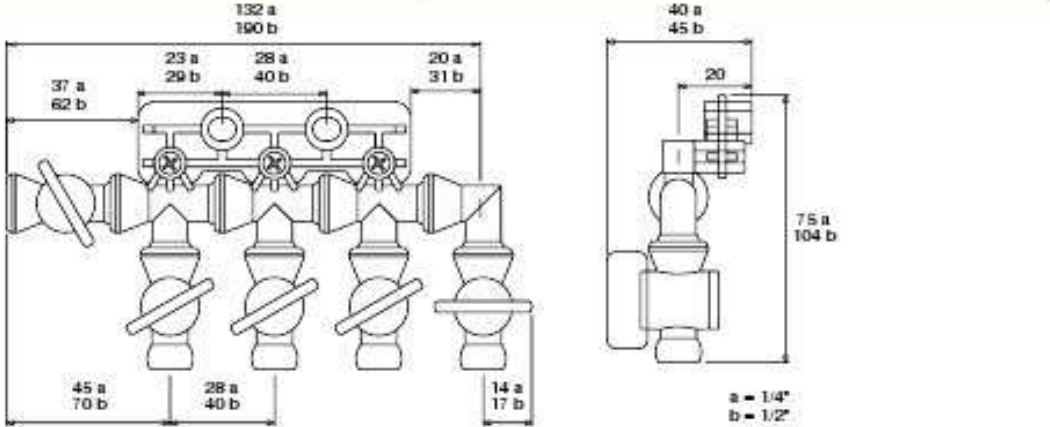
LOC-LINE | DISEGNI TECNICI

1/2"

<p>COD. 51843</p> 	<p>COD. 51842</p> 	<p>COD. 51801</p> 		<p>COD. 51847</p> 	<p>COD. 51848</p> 
<p>COD. 51841</p> 	<p>COD. 51840</p> 	<p>COD. 51806</p> 	<p>COD. 51828</p> 	<p>COD. 51807</p> 	<p>COD. 51811</p> 
<p>TUBO DA 1/2"</p> 	<p>COD. 51805</p> 	<p>COD. 51804</p> 	<p>COD. 51822</p> 	<p>COD. 51802</p> 	<p>COD. 51829</p> 
<p>COD. 51809</p> 	<p>COD. 32093</p> 	<p>COD. 32092</p> 	<p>COD. 32094</p> 	<p>COD. 51803</p> 	<p>COD. 51830</p> 
<p>COD. 51837</p> 		<p>COD. 51824</p> 	<p>COD. 51825</p> 	<p>COD. 51821</p> 	<p>COD. 32091</p> 
<p>DIAMETRO MINIMO 114 mm</p>					
<p>COD. 51808</p> 	<p>COD. 51833 - 51834</p> 		<p>COD. 51895</p> 	<p>COD. 51845</p> 	<p>COD. 51831</p> 

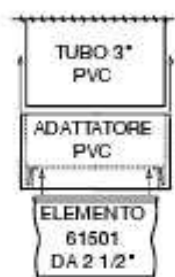
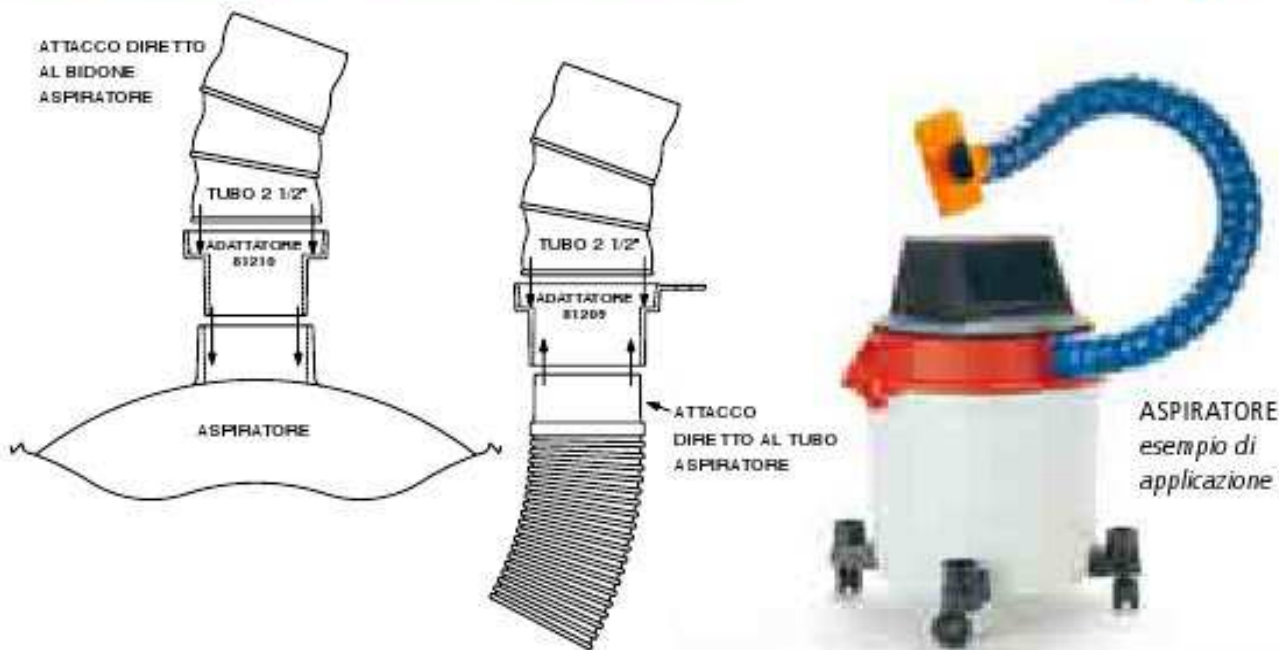
LOC-LINE | DISEGNI TECNICI 3/4" E DISTRIBUTORI

3/4"

<p>COD. 61505</p> 	<p>COD. 61507</p> 	<p>COD. 61516</p> 	<p>COD. 61515</p> 	<p>COD. 60533</p> 
<p>COD. 61502</p> 	<p>COD. 61503</p> 	<p>COD. 61517</p> 	<p>COD. 61837</p> 	<p>COD. 61511</p> 
<p>COD. 61514</p> 	<p>COD. 61508</p> 	<p>COD. 61518</p> 	<p>COD. 40400</p> 	<p>COD. 61512</p> 
<p>TUBO DA 3/4"</p> 	<p>COD. 61501</p> 		<p>COD. 21195 - 32095</p> 	
<p>COD. 21198 - 32098</p>				
				

LOC-LINE | DISEGNI TECNICI ASPIRAZIONE

2 1/2"



COD. 81203	COD. 81204	COD. 81205
COD. 81201	COD. 81206	COD. 81207

COD. 81208	COD. 81210	COD. 81209



Via G. Matteotti, 311 – 25063 Gardone Valle Trompia (BS)
Tel.: 030 832775 – Fax: 030 8911264 – Web: www.utensileriapelizzari.it
commerciale@pelizzarifaustino.it – amministrazione@pelizzarifaustino.it